



Република Србија

Министарство животне средине, рударства и просторног планирања

АГЕНЦИЈА ЗА ЗАШТИТУ ЖИВОТНЕ СРЕДИНЕ



Привредне активности и Економски инструменти

Маја Крунић-Лазић



www.sepa.gov.rs



Привредне активности

Садржај презентације

- **Индустрија**
- **Енергетика**
- **Туризам**

Податке доставили:

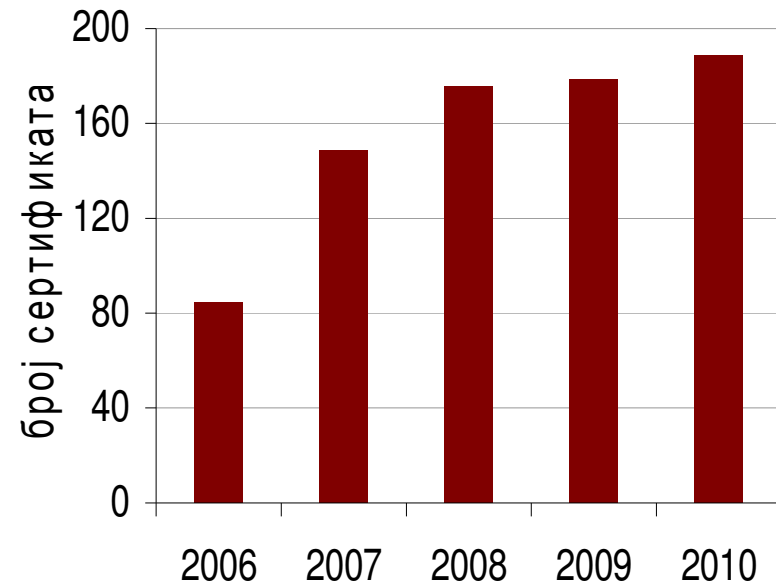
- Министарство животне средине, рударства и просторног планирања
- Министарство за инфраструктуру и енергетику
- Агенција за енергетску ефикасност
- Предузећа сектора енергетике
- Министарство економије и регионалног развоја
- Републички завод за статистику
- Привредна комора Србије



Индустрија

Сертификати ИСО 14001

- 188 предузећа у 2010.
- 10% свих издатих сертификата



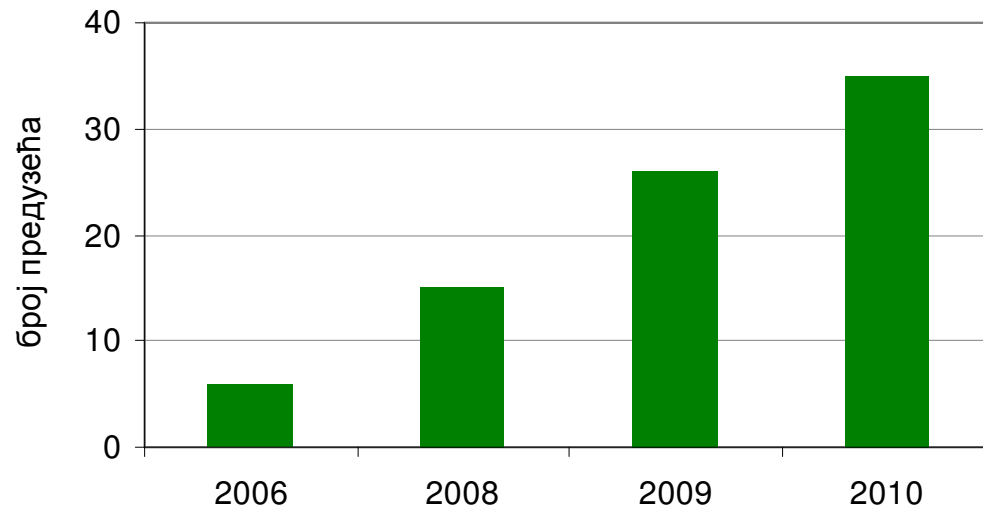
Број предузећа са сертификатима СРПС ИСО 14001



Индустрија

Чистија производња

- Пројекат увођења чистије производње (2004.)
- Центар за чистију производњу (2007.)
- Стратегија увођења чистије производње (2009.)
- 35 предузећа (2010.)



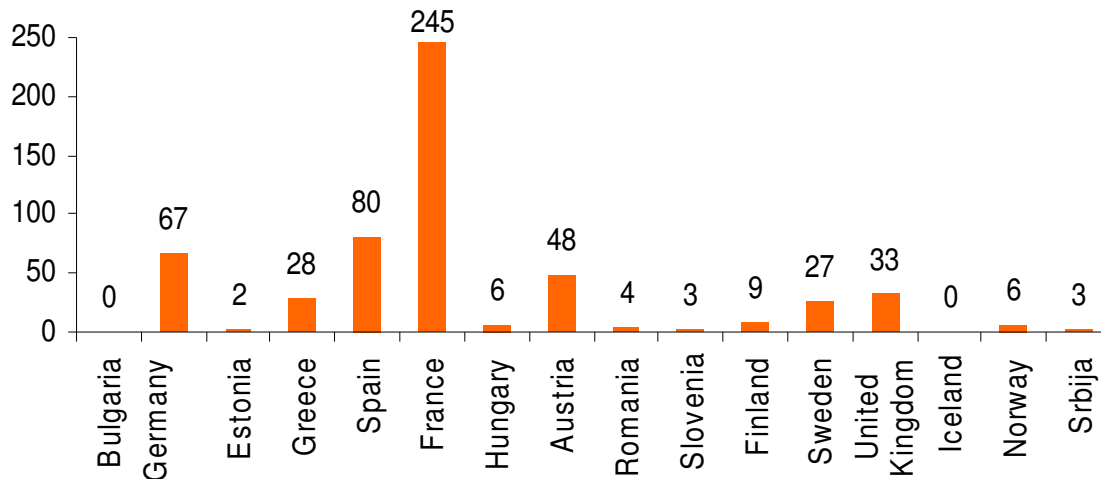
Број предузећа која су увела чистију производњу у Србији



Индустрија

Еко – означавање

- Правилник о еко-знаку (2010.)
- Еко-знак додељен за 3 производа



Број еко-знак лиценци

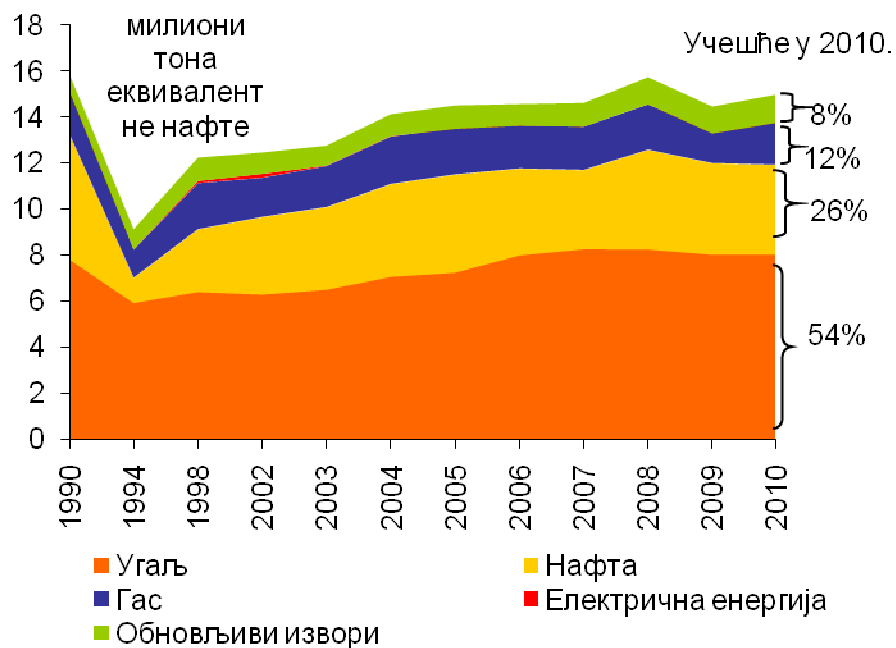


Национални еко-знак

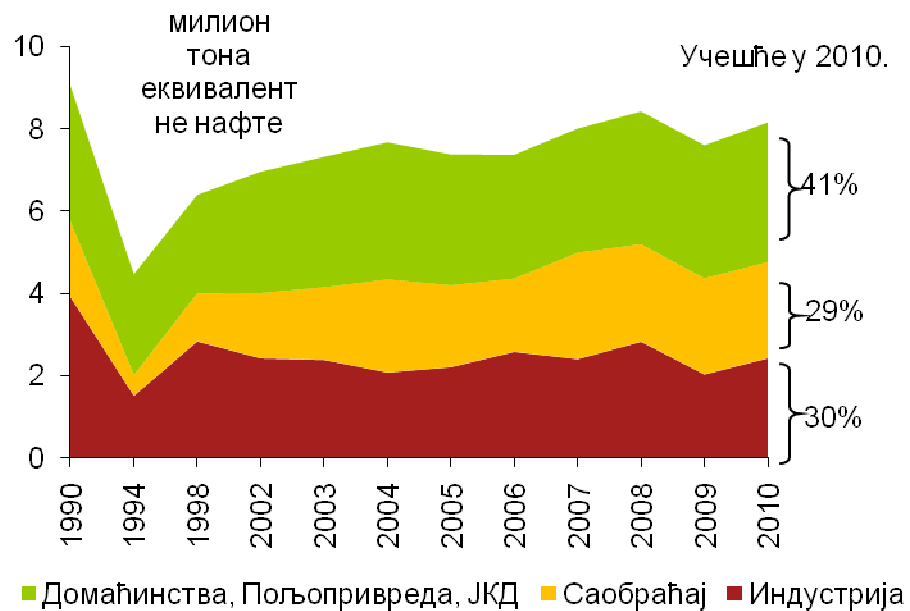


Енергетика

Потрошња примарне енергије по енергентима



Потрошња финалне енергије по секторима

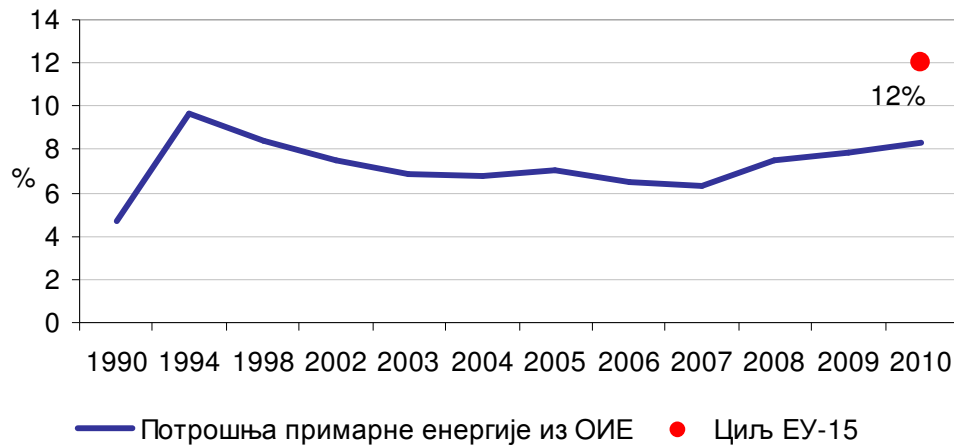


❖ Подаци за 2010. годину су процене Министарства за инфраструктуру и енергетику



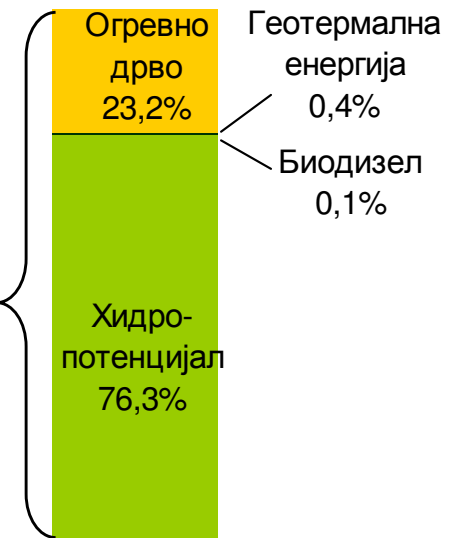
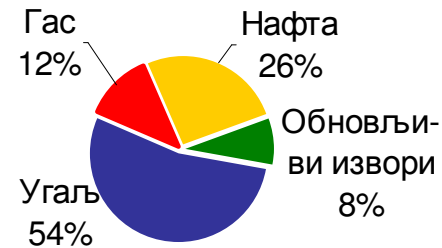
Енергетика

Потрошња примарне енергије из обновљивих извора



Учешће ОИЕ у потрошњи примарне енергије у Србији и циљ ЕУ-15

Структура потрошње примарне енергије у Србији у 2010.

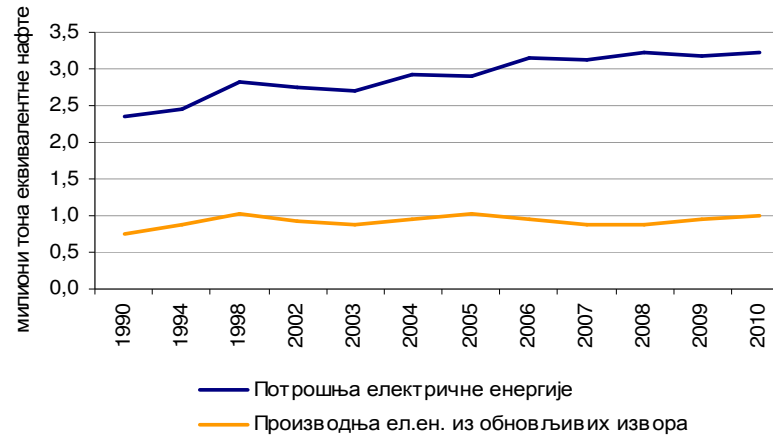




Енергетика

Потрошња електричне енергије из обновљивих извора

- Хидроелектране једини ОИЕ до 2010.
- Производња из биогаса, биомасе, ветрогенератора и соларне енергије планиран од 2011.



Потрошња ел. енергије и производња ел. енергије из ОИЕ

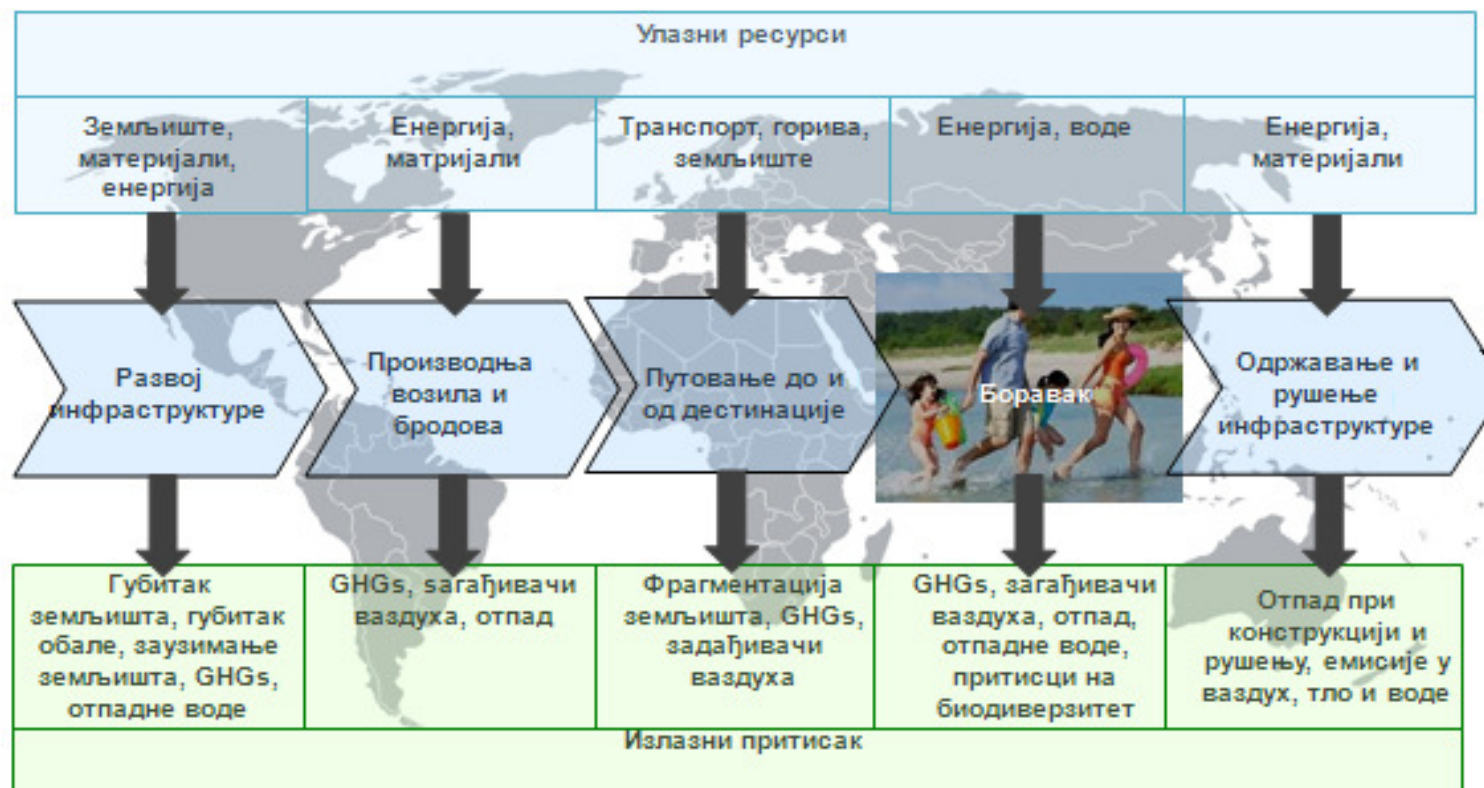


Учешће ОИЕ у потрошњи ел. енергије у Србији и циљ ЕУ-27



Туризам

Ланчани утицај туризма на животну средину



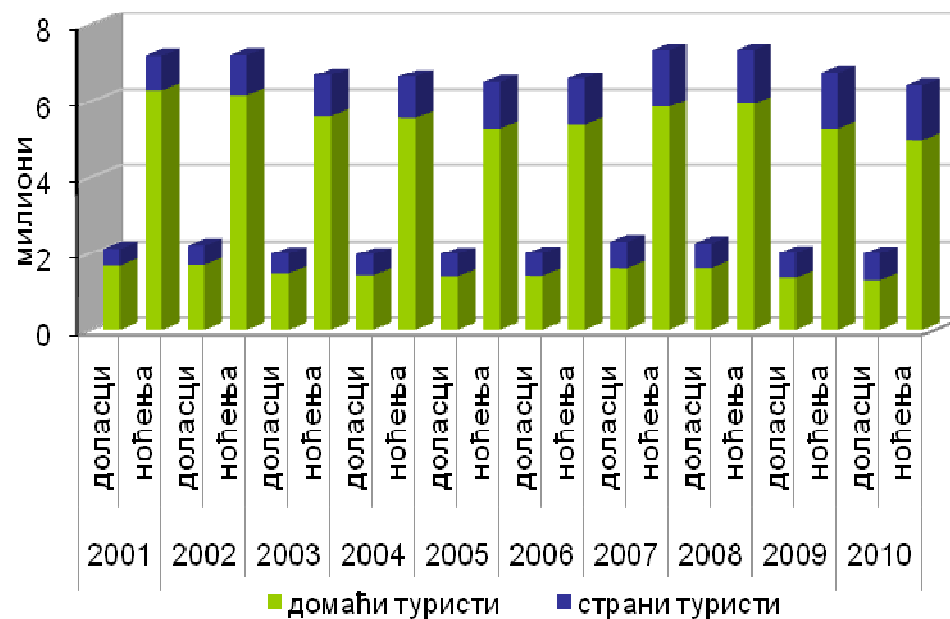
Извор: SOER 2010, Consumption and environment, EEA, 2010.



Туризам

Туристички промет (доласци) и боравак (ноћења) туриста

- 2001-2010, туристички промет и боравак су скоро непромењени
- Доминирају домаћи туристи (око 70%)

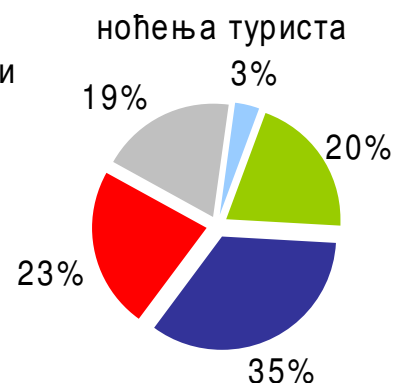
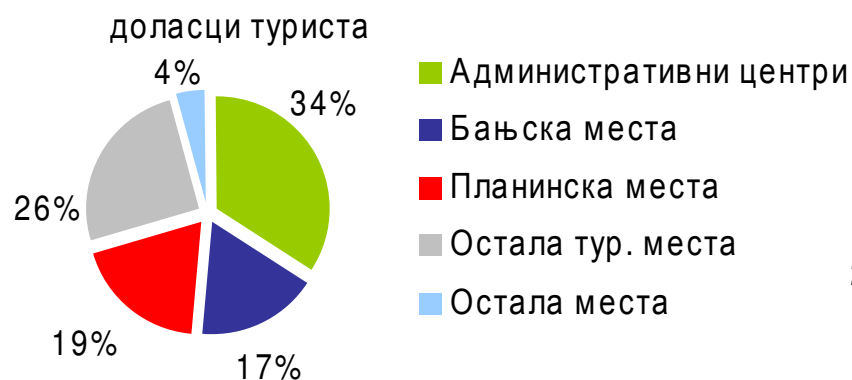


Укупан туристички промет у
Србији



Туризам

Доласци и ноћења туриста по врстама туристичких места



- Највише се посећују главни административни центри
- Највише се борави у бањским и планинским местима
- Потребно пратити утицај планинског туризма на животну средину

Дестинације са преко 100.000 ноћења гостију



Привредне активности – Закључак

Индустрија

- Одговор државе и друштва има позитиван тренд
- Повећан број предузећа: са сертификатима за ИСО 14001, са уведеном чистијом производњом, добијеним Еко - знаком

Енергетика

- Потрошња енергије је у благом порасту
- У потрошњи доминирају фосилна горива, али је учешће ОИЕ у благом порасту
- Учешће ОИЕ у потрошњи електричне енергије (31%) је премашило циљ ЕУ-27 за 2010. од 21%

Туризам

- Не угрожава у већој мери животну средину
- Утицај планинског туризма треба детаљније пратити



Економски инструменти

Садржај

- Издаци из буџета
- Приходи од накнада (Фонд и локална самоуправа)
- Средства за субвенције и друге подстицајне мере
- Међународне финансијске помоћи

Податке доставили:

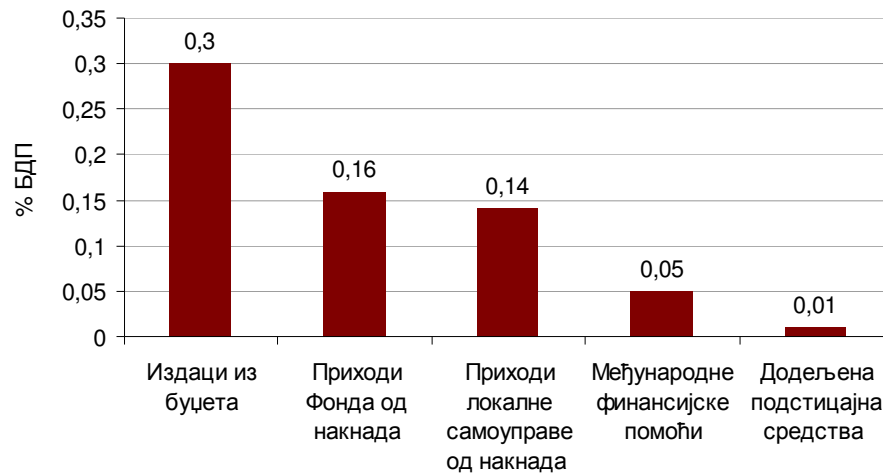
- Министарство животне средине, рударства и просторног планирања
- Министарство финансија
- Фонд за животну средину
- Републички завод за статистику



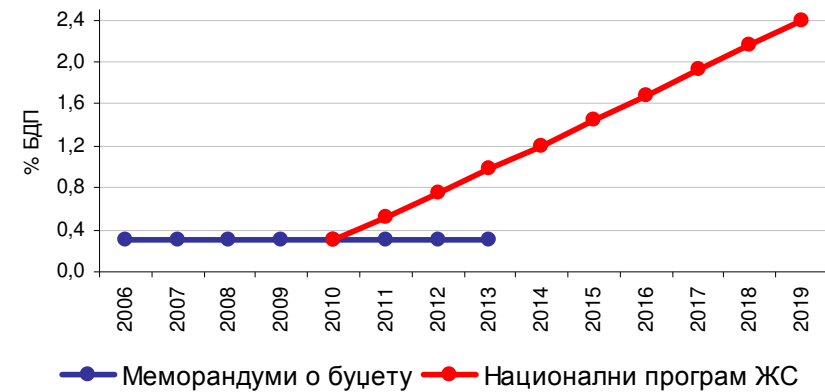
Економски инструменти

Издаци из буџета

За финансирање јавног сектора у 2010. години издвојено 0,3% БДП



Извори финансирања и економски инструменти у 2010.



Пројекције улагања у заштиту животне средине

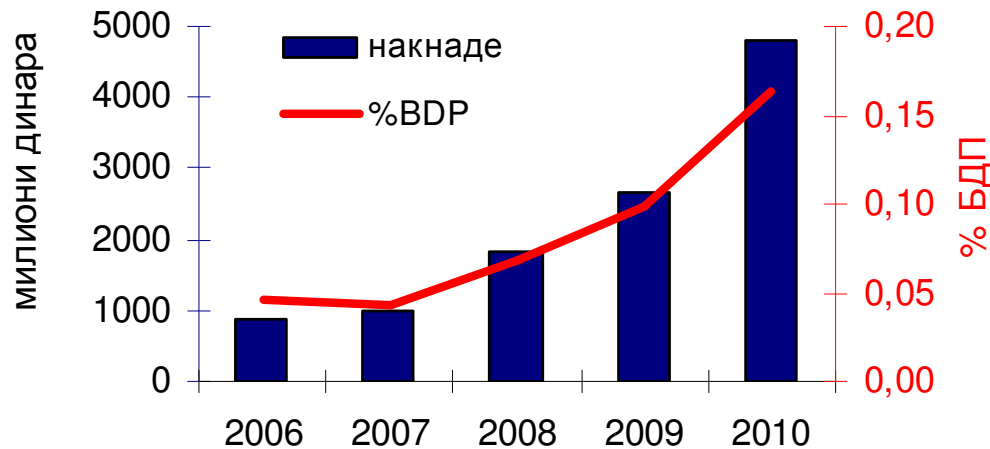
❖ Процена БДП за 2010. - Министарство финансија ``Основни индикатори макроекономских кретања``, мај 2011.



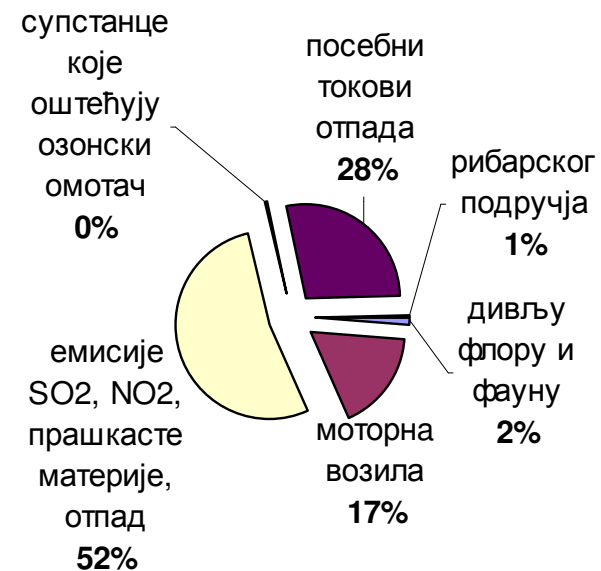
Економски инструменти

Приходи Фонда за заштиту животне средине од накнада

- Највећи приходи 2010: 4,8 милијарди динара (0,16% БДП)
- Највеће учешће накнада за емисије SO₂, NO₂, прашкасте материје, отпад



Приходи Фонда 2006 - 2010.



Структура накнада 2010.



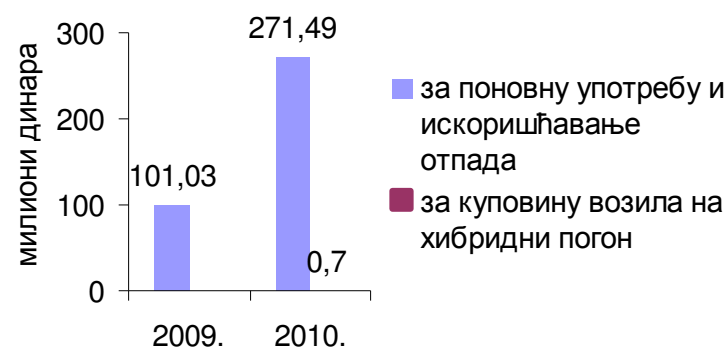
Економски инструменти

Приходи локалне самоуправе од накнада

- Уведени 2010. године
- 4,2 млрд. РСД (0,14% БДП)

Субвенције и подстицајна средства

- за поновну употребу и искоришћавање отпада од 2009.
- за куповину возила на хибридни погон од 2010.



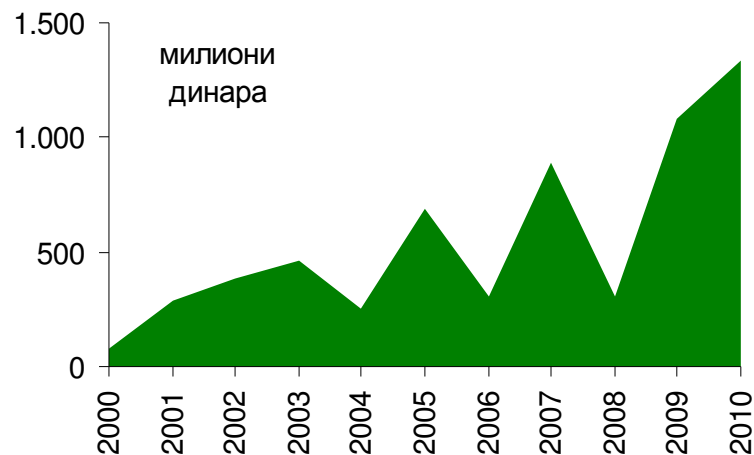
Додељена подстицајна средства



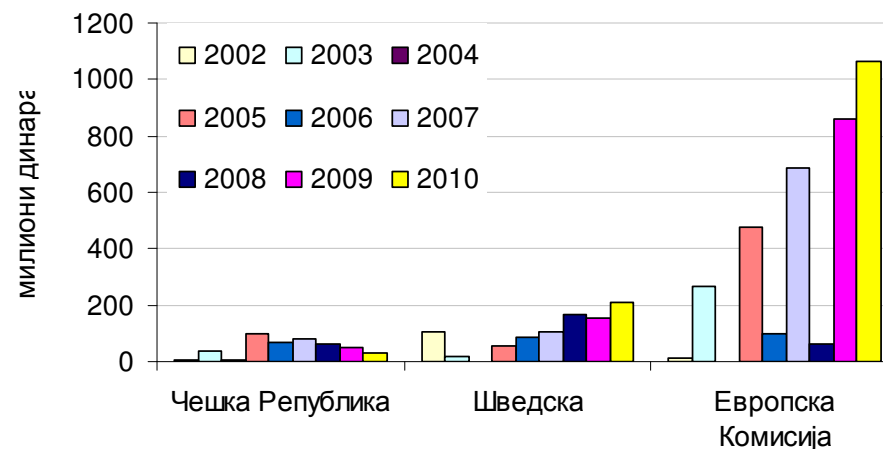
Економски инструменти

Међународне финансијске помоћи

- 2010. највећа средства: 1,33 милијарди динара (0,05% БДП).



Укупне међународне донације



Највећи инострани донатори

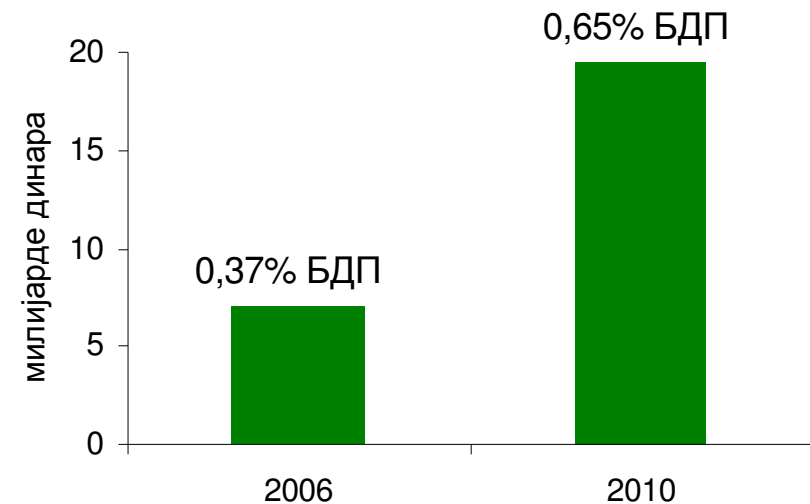


Економски инструменти - Закључак

Укупно финансирање животне средине је значајно повећано:

2006 - 7,08 милијарди динара

2010 - 19,54 милијарди динара



*Укупно финансирање
животне средине*



Хвала на пажњи!